


口頭発表実施要領

オンラインでの口頭発表会場イメージ



- ・ 最大で3つの並行セッション
- ・ 各セッションで別々の会場
(A,B,およびC会場)
- ・ 3つの会場はそれぞれ別のURLから入場
- ・ 各セッション詳細はプログラムでご確認ください。

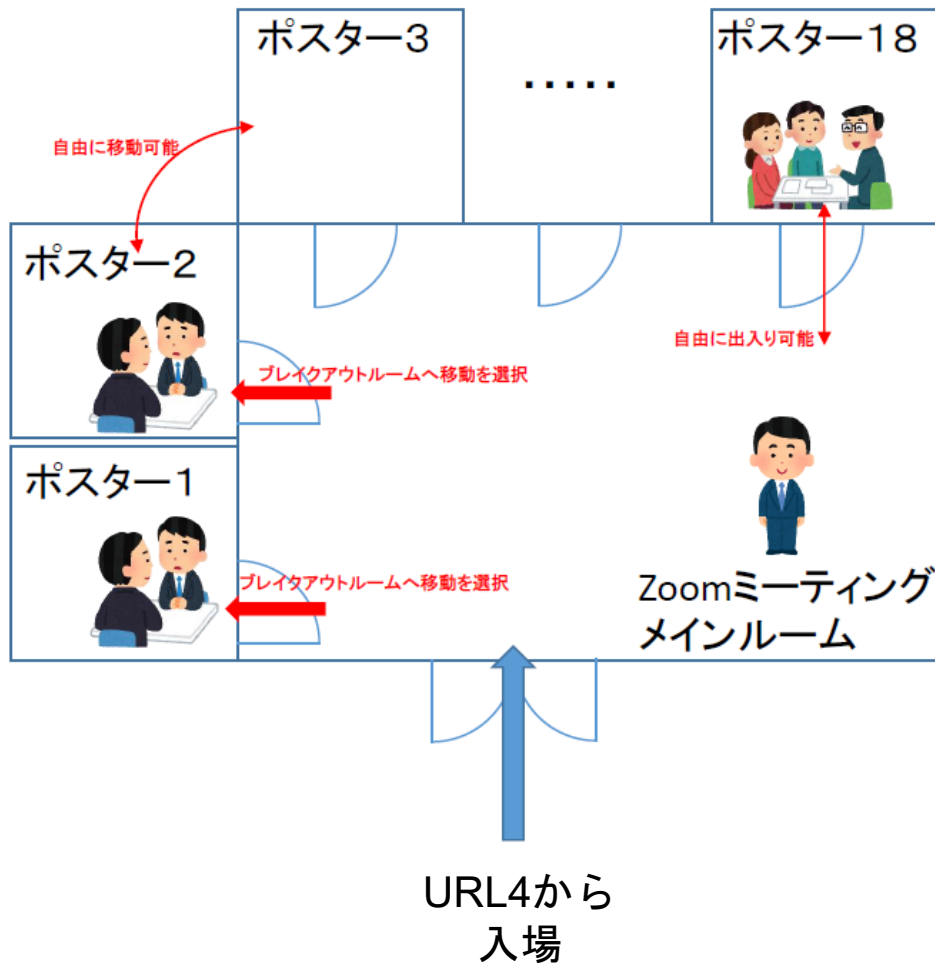
接続のURLは参加者に
メールで連絡いたします。

※ポスター会場は左図とは別の会場です。
詳細は「ポスター発表実施要領」を
ご覧ください。

※企業相談コーナーも左図とは別の会場
です。詳細は「企業相談実施要領」を
ご覧ください。

ポスター発表実施要領

ポスター会場イメージ



- ・ ブレイクアウトルームを使用
- ・ 一つのURLからメインルームへ入場し、それぞれのポスター会場へ移動が可能
- ・ ポスター詳細はプログラムでご確認ください。

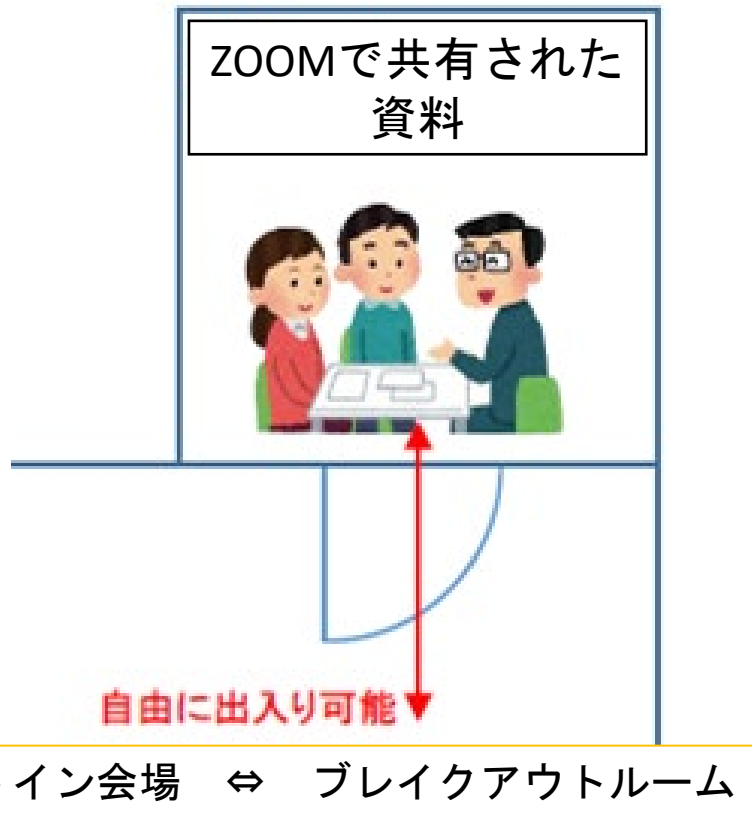
接続のURLは参加者に
メールで連絡いたします。

※口頭発表会場は左図とは別の会場です。
詳細は「口頭発表実施要領」を
ご覧ください。

※企業相談コーナーも左図とは別の会場
です。詳細は「企業相談実施要領」を
ご覧ください。

ポスター発表実施要領

ポスターセッションのイメージ



発表者

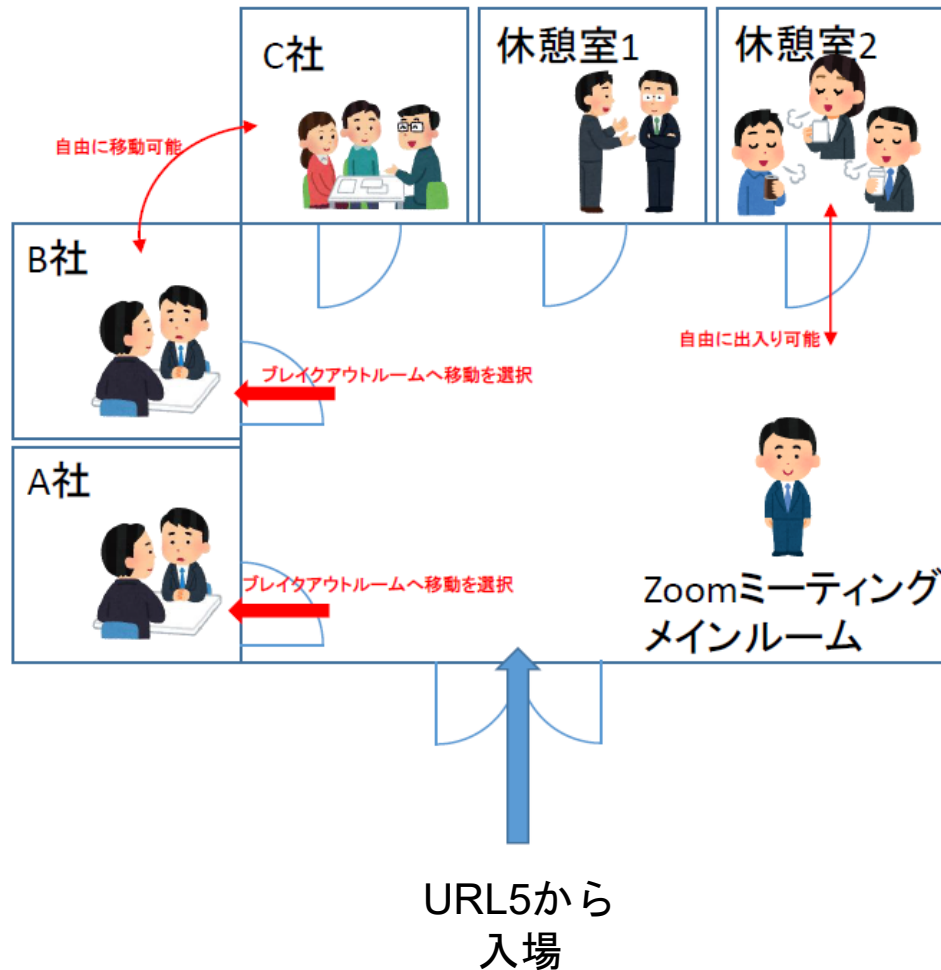
- ・ 資料共有を用いた説明が可能です。ポスター以外の利用も可能です。
- ・ 管理・司会等を行いませんので、自由に議論をお願いします。
- ・ 開始10分前にはブレイクアウトルームにて待機をお願いいたします。

聴講者

- ・ ポスターが格納されたGoogleドライブのURLを事前にメールで送付いたします。議論にご活用下さい。
- ・ 質問や発言については規制いたしません。発表者と合意の上でお願いします。

企業相談コーナー&休憩室実施要領

企業相談コーナー&休憩室の会場イメージ



- ・ ブレイクアウトルームを使用
- ・ 一つのURLからメインルームへ入場し、それぞれの企業相談コーナーと休憩室へ移動が可能
- ・ 企業の詳細はプログラムでご確認ください。
- ・ 休憩室は常時開放しております。参加者同士のコミュニケーションにご利用ください。

接続のURLは参加者に
メールで連絡いたします。

※ポスター会場は左図とは別の会場です。
詳細は「ポスター発表実施要領」を
ご覧ください。

※口頭発表会場は左図とは別の会場です。
詳細は「口頭発表実施要領」を
ご覧ください。